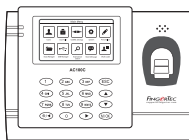
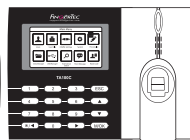


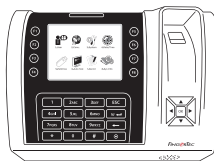
FINGERTEC



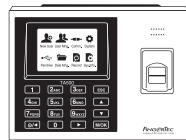
AC100C



TA100C



TA200 Plus



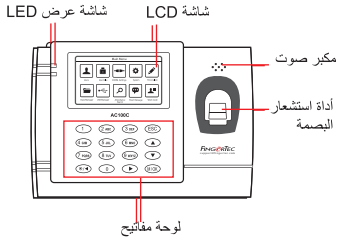
TA500

دليل البدء السريع

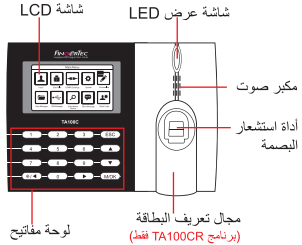
ARABIC

نظرة عامة على الوحدة الطرفية

• AC100C



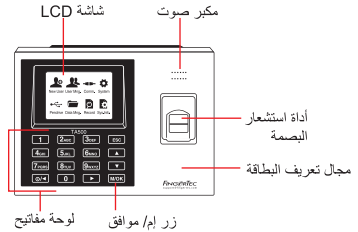
• TA100C



• TA200 Plus



• TA500



دليل البدء السريع

يهدف دليل البدء السريع تزويد المستخدم بتعليمات بسيطة عن كيفية تشغيل تاريخ وقت الوحدة الطرفية والاتصال بالإضافة إلى قيد والتحقق من البصمة والبطاقة. ولمزيد من التفاصيل حول موضوعات أخرى لإدارة الوحدة الطرفية، راجع دليل المستخدم لمعدات الوحدة الطرفية المتوفر في الحزمة أو على الإنترنت على

2

قيد البصمات

1. انقر قائمة ، اذهب لـ إدارة المستخدمين واختر مستخدم جديد
2. أدخل معرف المستخدم واختر قيد البصمة وضع إصبعك على الماسح الضوئي 3 مرات وفقاً للتعليمات
3. انقر موافق للحفظ ويهد ذلك انقر خروج. انقر موافق مرة أخرى ثم انقر خروج مرة أخرى للعودة للشاشة الرئيسية

1

تعيين التاريخ والوقت

1. TA100C و AC100 و TA500:
انقر قائمة ، اختر النظام ، اختر التاريخ/الوقت وقم بتعيين القيمة
2. TA200 Plus:
انقر قائمة ، اختر التاريخ/الوقت وقم بتعيين القيمة
2. انقر موافق لحفظ الإعدادات ثم انقر خروج للعودة للشاشة الرئيسية

3

إعدادات الاتصال

انقر قائمة < اتصالات > شبكة < عين قيمة IP / قناع الشبكة الفرعية / البوابة > موافق حفظ < الأمن > معرف الجهاز < المجموعة 1 > موافق حفظ < خروج للعودة للشاشة الرئيسية > إعادة تشغيل لتطبيق التغييرات

تعيين القيمة الافتراضية:

عنوان IP - 192.168.1.201
قناع الشبكة الفرعية - 255.255.255.0
البوابة - 192.168.1.1
معرف الجهاز - 1
كلمة المرور - 0

1

التنشيط عبر الإنترنت

استخدام الرقم التسلسلي محطة لتفعيل البرامج الخاصة بك على الإنترنت. اتصل بالموزعين المحليين أو

support@fingertec.com

إذا كنت في حاجة حالياً برنامج التنشيط.

Software download / User guides

Available online at <https://product.fingertec.com/userguide.php>

2

نظرة عامة على النظام

إدارة المستخدم

إضافة وإلغاء وتعديل وإدارة معلومات المستخدم وسجلات المعاملات

إعداد حساب الحضور والانصراف

يجب معرفة قواعد الحضور والانصراف وصيغ الحساب للحصول على تقارير حضور وانصراف سليمة

تنزيل سجلات حضور وانصراف من

الوحدات الطرفية
استعادة سجلات المعاملات المخزنة في الوحدات الطرفية في الخادم

فحص وتعديل سجلات الحضور والانصراف

مراجعة السجلات وتعديل/ إدخال/ البحث عن سجلات مفقودة

إعداد تقارير الحضور والانصراف

إعداد تقارير مهنية وقابلة للتقديم للتحليل

تصدير سجلات حضور وانصراف لكشف الرواتب أو

برنامج طرف ثالث

دمج سجلات الحضور والانصراف المستعادة من الوحدات الطرفية لفينجرتك في برنامج/ كشف رواتب برنامج طرف ثالث

FINGERTEC