

เริ่มต้นใช้งาน

1 

การติดตั้งเครื่องอ่านลายนิ้วมือ FingerTec®

การติดตั้งฮาร์ดแวร์
* ดูแผนผังการติดตั้งและคู่มือฮาร์ดแวร์ / คู่มือของ Adaptec (ปรึกษาผู้เชี่ยวชาญด้านติดตั้ง)

2 

การลงทะเบียนลายนิ้วมือของผู้ใช้

3 

การตั้งค่าการสื่อสาร


4 

การติดตั้ง TCMS V2

การติดตั้งซอฟต์แวร์
* คู่มือ TCMS V2


5 

การตั้งค่าเริ่มต้นของ TCMS V2

6 

ดาวน์โหลดลายนิ้วมือ


ดาวน์โหลดลายนิ้วมือจากเครื่องอ่านมา
ถึงคอมพิวเตอร์ที่ติดตั้ง TCMS V2

7 

ข้อมูลของผู้ใช้งาน

กรอกข้อมูลของผู้ใช้งานในระบบ
TCMS V2


การตั้งค่าซอฟต์แวร์
* คู่มือ TCMS V2

14 

ส่งออกข้อมูลไปยังซอฟต์แวร์อื่นๆ (ซอฟต์แวร์ระบบงานเดือนหรือซอฟต์แวร์อื่นๆ)

กรุณาข้ามขั้นตอนนี้ไปหากคุณไม่ได้ใช้ซอฟต์แวร์อื่นๆ

การใช้งานประจำวัน
* คู่มือ TCMS V2

15 

เรียกดูและพิมพ์รายงาน

13 

ดาวน์โหลดข้อมูลจากเครื่องอ่านไปยังคอมพิวเตอร์

12 

อัพโหลดการตั้งค่าไปยังเครื่องอ่าน

11 

กำหนดรหัสผ่านใหม่แก่ผู้ใช้งาน

10 

การตั้งค่าเขตเวลาและรหัสผ่าน

9 

กำหนดผู้ใช้งานใหม่แก่กลุ่มปฏิบัติงาน

8 

การตั้งค่าเวลาและกลุ่มในการปฏิบัติงาน



FINGERTEC®
คู่มือการใช้งานอย่างรวดเร็ว

สำหรับคู่มือภาษาอื่นๆ กรุณาดูได้ที่ <http://user.fingertec.com>

สำหรับการใช้งานควบคุมการเข้า-ออกประตู
(กรุณาข้ามขั้นตอนนี้ไป หากคุณไม่ได้ใช้งานควบคุมการเข้า-ออกประตู)

สำหรับการใช้งานบันทึกเวลาเข้าออก
(กรุณาข้ามขั้นตอนนี้ไป หากคุณไม่ได้ใช้งานบันทึกเวลาเข้าออก)

การตั้งค่าซอฟต์แวร์
* คู่มือ TCMS V2. ดูทั้งหมดหากใช้งานทั้งสองอย่าง